



# Національне агентство України з питань державної служби

#НоваДержавнаСлужба

Укладачі: К. Ващенко, В. Купрій, А. Заболотний, Г. Балковенко, О. Глазков, С. Іголкін, М. Канавець, Є. Ковальов, В. Костик, С. Кривошия, Л. Лимаренко, С. Плотян, Т. Токарчук, В. Юрченко.  
Комп'ютерна верстка: М. Карнаухова.

Звіт підготовлено за підтримки:



Всеукраїнський центр підвищення  
кваліфікації державних службовців  
і посадових осіб місцевого самоврядування

Звіт про роботу Національного агентства України з питань державної служби за 2017 рік/уклад.: К. Ващенко (кер.)  
[та ін.]. – К.: НАДС, 2018. - 36 с.

The image features a minimalist design with a diagonal split. The upper-left portion is white, the lower-right is white, and the central diagonal band is a solid grey. A bright yellow triangle is positioned in the bottom-left corner, partially overlapping the white and grey areas. The text '3BIT 2017' is centered within the grey diagonal band in a white, serif font.

3BIT  
2017

*«...Ефективна державна служба означає якісні адміністративні послуги для громадян, належні проекти політичних рішень, відповідність суспільним очікуванням та інтересам...»*



**КОСТЯНТИН ВАЩЕНКО**

# ДОСЯГНЕННЯ

**1. Розпочато кадрове оновлення державної служби.** Схвалено Концепцію запровадження посад фахівців з питань реформ.

**2. Створено умови для реформування системи професійного навчання державних службовців, посадових осіб місцевого самоврядування.**

Схвалено Концепцію реформування системи професійного навчання державних службовців, голів місцевих державних адміністрацій, їх перших заступників та заступників, посадових осіб місцевого самоврядування та депутатів місцевих рад.

**3. Імплементовано сучасні технології управління персоналом.**

Затверджено постанову Кабінету Міністрів України «Про затвердження Типового порядку проведення оцінювання результатів службової діяльності державних службовців». Схвалено Концепцію впровадження інформаційної системи управління людськими ресурсами в державних органах та затверджено план заходів щодо її реалізації (HRMIS).

**4. Розпочато реформу системи центральних органів виконавчої влади.**

Схвалено Концепцію оптимізації системи центральних органів виконавчої влади.

**5. Запроваджено дієву систему моніторингу прогресу реформи державного управління.**

Проведено конференцію «Реформа державного управління в Україні», за участі Європейської Комісії та програми SIGMA. Забезпечено проведення оцінки стану справ у системі державного управління відповідно до Принципів належного врядування, розроблених Програмою підтримки вдосконалення врядування та менеджменту SIGMA.

**6. Підвищено інституційну спроможність НАДС.**

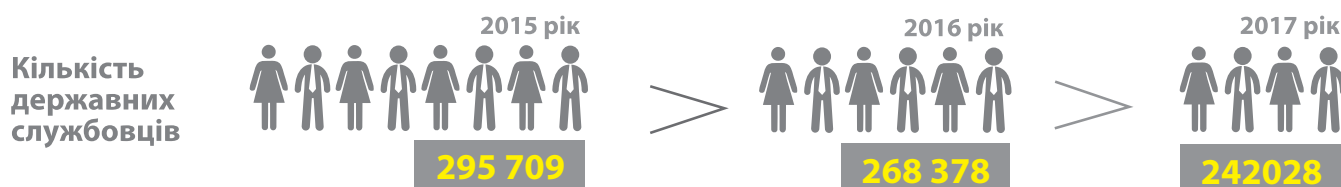
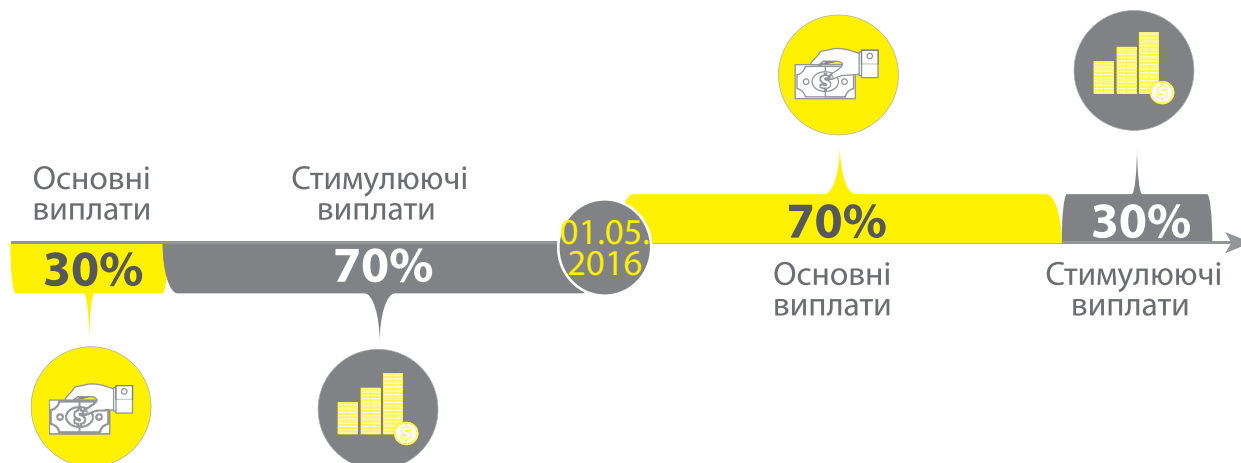
Утворено Генеральний департамент з питань управління персоналом на державній службі.

**7. Створено Всеукраїнський центр підвищення кваліфікації державних службовців і посадових осіб місцевого самоврядування НАДС.**

## ФУНКЦІ ДЕРЖАВНИХ ОРГАНІВ ⇒ КІЛЬКІСТЬ ДЕРЖАВНИХ СЛУЖБОВЦІВ

Державні органи	за категоріями посад			К-ть посад за штатним розписом	Фактична чисельність працюючих	Прийнято		Звільнено
	«А»	«Б»	«В»			разом	у тому числі за результатами конкурсу	
Державні органи, що забезпечують здійснення повноважень Президента України, ВРУ та КМУ:	11	762	1540	2313	1938	283	120	230
Міністерства:	17	5738	22937	28692	25015	8647	7415	4480
ЦОВВ (у т.ч. їх територіальні органи):	105	30289	87347	117741	99681	29115	14481	30823
ЦОВВ зі спеціальним статусом (у т.ч. їх територіальні органи):	7	903	2044	2954	2560	491	382	454
Колегіальні органи:	4	474	1030	1508	1120	315	118	171
Органи судової влади та прокуратури:	26	724	3895	4645	3847	433	354	772
Інші державні органи (у т.ч. їх територіальні органи):	6	563	1866	2435	2017	287	250	241
Координуючі, наукові, консультативні та дорадчі органи (у т.ч. їх територіальні органи):	6	214	306	526	470	29	27	106
Новоутворені:	5	153	758	916	387	732	225	198
Обласні, Київська міська державна адміністрація (у т.ч. районні державні адміністрації):	400	21526	40995	62921	55242	10662	7037	7427
Суди спеціального підпорядкування (апеляційні, окружні, адміністративні, господарські)	0	1071	5262	6333	4845	1009	874	692
Міські, районні та міськрайонні суди	0	1239	9805	11044	10130	1485	1189	1099
<b>РАЗОМ</b>	<b>587</b>	<b>63 656</b>	<b>177 785</b>	<b>242 028</b>	<b>207 252</b>	<b>53 488</b>	<b>32 472</b>	<b>46 693</b>

# НОВА МОДЕЛЬ ОПЛАТИ ПРАЦІ



Середня з/п головного спеціаліста (тис. грн.)

центрального органу виконавчої влади

2015 р.	2016 р.	2017 р.
4,4	6,8	12,6

2015 р.	2016 р.	2017 р.
3,1	4,7	6,9

Середня з/п головного спеціаліста (тис. грн.)

місцевих державних адміністрацій

Центральні органи виконавчої влади

Основні виплати (тис. грн.)  
(посадовий оклад, ранг, доплата за вислугу років)

Стимулюючі виплати (тис. грн.) (надбавки, премії)

2015 р.	2016 р.	2017 р.
1,6	3,6	7,0
36%	53%	56%
2,8	3,2	5,6
64%	47%	44%

2015 р.	2016 р.	2017 р.
1,5	3,1	5,0
49%	66%	72%
1,6	1,6	1,9
51%	34%	28%

Місцеві державні адміністрації

Основні виплати (тис. грн.)  
(посадовий оклад, ранг, доплата за вислугу років)

Стимулюючі виплати (тис. грн.) (надбавки, премії)

ПУБЛІЧНИЙ ЗВІТ



ЗАРОБІТНА ПЛАТА



ОЦІНЮВАННЯ



# ЗАПРОВАДЖЕННЯ ВІДКРИТИХ КОНКУРСІВ

## Конкурси на зайняття посад державної служби категорій «Б» і «В» в Україні



Кількість проведених конкурсів

**62006**



Кількість осіб, які взяли участь у конкурсі

**93780**



Кількість призначених

**53339**

## Конкурси проведені Комісією з питань вищого корпусу державної служби на посади державної служби категорії «А»



Кількість проведених конкурсів

**98**



Кількість осіб, які подали документи для участі у конкурсі

**548**



Визначено переможців

**65**

З набранням чинності Закону України від 9 листопада 2017 року № 2190-VIII «Про внесення змін до деяких законів України щодо окремих питань проходження державної служби», Комісія з питань вищого корпусу державної служби позбавлена повноважень щодо проведення конкурсів на зайняття вакантних посад голів місцевих державних адміністрацій.





# ОПТИМІЗАЦІЯ СИСТЕМИ ПРОФЕСІЙНОГО НАВЧАННЯ ДЕРЖАВНИХ СЛУЖБОВЦІВ ТА ПОСАДОВИХ ОСІБ ОРГАНІВ МІСЦЕВОГО САМОВРЯДУВАННЯ

Схвалено Концепцію реформування системи професійного навчання державних службовців, голів місцевих державних адміністрацій, їх перших заступників та заступників, посадових осіб місцевого самоврядування та депутатів місцевих рад (розпорядження КМУ від 1 грудня 2017 року № 974)

## Професійне навчання за державним замовленням НАДС 26 456 осіб

### За конкурсом - 18 065

**1 Напрямок:** 1- 5 групи оплати праці і посадових осіб місцевого самоврядування, посади яких віднесено до першої - четвертої категорії посад



**2 Напрямок:** 3 питань запобігання корупції

Назва закладу	Кількість осіб	Назва закладу
Полтавський національний технічний університет імені Юрія Кондратюка	600 / 870	Національний університет водного господарства та природокористування
Національний університет біоресурсів і природокористування України	400 / 750	Київський національний торговельно-економічний університет
Сумський державний університет	300 / 100	Київський національний університет ім. Тараса Шевченка
Університет митної справи та фінансів	200 / 700	Івано-Франківський національний технічний університет нафти і газу
Хмельницький університет управління та права	250 / 630	Тернопільський національний економічний університет
Херсонський національний технічний університет	300 / 3900	Національна академія державного управління при Президентові України
Запорізький національний університет	250 / 1150	Національна академія внутрішніх справ
Дніпропетровський національний університет імені Олеся Гончара	200 / 650	Чорноморський національний університет імені Петра Могили
Інститут підготовки кадрів державної служби зайнятості України	250 / 40	Донецький державний університет управління
Чернігівський національний технологічний університет	250 / 250	Луганський національний університет імені Тараса Шевченка
Державний ВНЗ «Університет менеджменту освіти»	260 / 47	Всеукраїнський центр підвищення кваліфікації державних службовців і посадових осіб місцевого самоврядування
<b>12997 РАЗОМ</b>		

### Поza конкурсом - 9 041



## Напрями підвищення кваліфікації державних службовців

Напрямок	Кількість осіб	Напрямок
Підвищення рівня володіння державною мовою	406 / 1846	Підвищ. кваліфікації держ. службовців ЦОБВ, посади яких належать до 6-9 групи оплати праці
Підвищ. кваліфікації держ. службовців органів Державної фіскальної служби	2716 / 64	Підвищ. кваліфікації керівників служб управління персоналом
Навчання членів конкурсних комісій, щодо відбору фахівців з питань реформ	23 / 88	За тренінговими програмами держ. службовців, що займають посади категорії «А»
Навчання фахівців з питань реформ	70 / 73	Підвищ. кваліфікації держ. службовців у рамках проведення щорічного конкурсу «Кращий державний службовець»
Підвищ. кваліфікації держ. службовців органів юстиції, юридичних служб міністерств ін. ЦОБВ	1500 / 86	Підвищ. кваліфікації з іноземних мов державних службовців ЦОБВ
Підвищ. кваліфікації держ. службовців і осіб місцевого самоврядування з питань екологічного управління	340 / 700	Підвищ. кваліфікації держ. службовців органів сфери управління Державної служби фінансового моніторингу
Підвищ. кваліфікації держ. службовців органів сфери управління Міністерства соціальної політики	890 / 239	Підвищ. кваліфікації держ. службовців відділів (управлінь) освіти виконавчих органів влади

## Підвищення кваліфікації за рахунок місцевих бюджетів

**78 586 осіб**

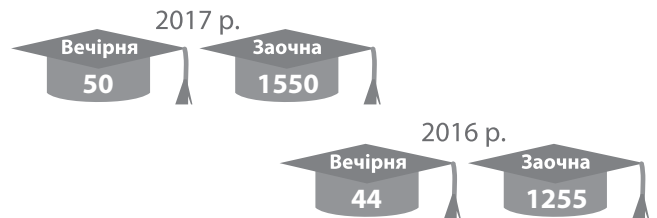
з них за



## Підвищення кваліфікації державних службовців, посади яких належать до 6-9 груп оплати праці



## Обсяги державного замовлення на підготовку слухачів за спеціальністю «Публічне управління та адміністрування»



# КРАЩИЙ ДЕРЖАВНИЙ СЛУЖБОВЕЦЬ 2017 РОКУ



ВСЕУКРАЇНСЬКИЙ ЦЕНТР ПІДВИЩЕННЯ КВАЛІФІКАЦІЇ ДЕРЖАВНИХ СЛУЖБОВЦІВ І ПОСІДОВЦІВ ОСІБ МІСЦЕВОГО САМОВРЯДУВАННЯ

## ПЕРШИЙ ТУР



**4221**  
прийняло участь

**12**  
Міністерств

**33**  
ЦОВВ

**162**  
територіальні органи ЦОВВ

**494**  
КМДА, ОДА та РДА

**514**  
переможців

**39**  
центрального рівня

**475**  
місцевого рівня

**17**  
кращий керівник

**22**  
кращий спеціаліст

**213**  
кращий керівник

**262**  
кращий спеціаліст



У зв'язку з проведенням АТО конкурс не проводився

У зв'язку з анексією конкурс не проводився

ТОП міністерств в яких були проведені конкурси

**3 18 міністерств у 6 оргкомітети не утворювались** (Мінагрополітики, МЗС, МОН, МОЗ, Мінфін та Мін'юст)

**МВС**  
Мінсоцполітики

## ДРУГИЙ ТУР



**439**  
прийняло участь

**26**  
держ. службовців міністерств та ЦОВВ

**413**  
територіальні органи ЦОВВ, КМДА, ОДА та РДА

**82**  
переможця

**4**  
центрального рівня

**78**  
місцевого рівня

**2**  
кращий керівник

**2**  
кращий спеціаліст

**36**  
кращий керівник

**42**  
кращий спеціаліст



ТОП міністерств в яких були проведені конкурси

Значна кількість переможці I туру Конкурсу з різних причин не приймали участь у II турі Конкурсу

**МВС**  
Мінсоцполітики

## ТРЕТІЙ ТУР



**47**  
прийняло участь з **82** допущених

**35**  
переможців II туру відмовились

**Причини:**  
- відсутність фінансування  
- хвороба  
- сімейні обставини  
- відлукта  
- службова необхідність  
- звільнення та інші причини

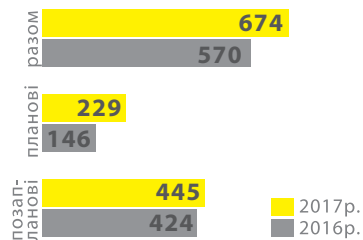


У зв'язку з проведенням АТО конкурс не проводився

У зв'язку з анексією конкурс не проводився

## ЗАБЕЗПЕЧЕННЯ ЕФЕКТИВНОГО ЗАХИСТУ ПРАВ ТА ІНТЕРЕСІВ ДЕРЖАВНИХ СЛУЖБОВЦІВ

У 2017 році було проведено у державних органах **674 перевірки** дотримання вимог ЗУ «Про державну службу»



За результатами проведених перевірок та безпосередніми зверненнями державних службовців до органів НАДС про усунення порушень законодавства про державну службу надано

**592 ВИМОГИ**  
32 НАДС / 560 ТО



**329**

щодо усунення порушення прав державних службовців



**212**

скасування рішень, які суперечать законодавству з питань державної служби



**51**

скасування результатів конкурсів на зайняття вакантних посад державної служби категорій «Б» і «В»

Застосовано **2210** дисциплінарних стягнень

**1606**  
догана

**481**  
зауваження

**73**  
попередження про неповну службу відповідність

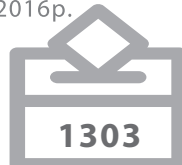
**50** звільнено з посади державної служби

2017р.



Надано пропозицій

2016р.



Проведено **21 службове розслідування** з питань дотримання державними службовцями вимог Закону України «Про державну службу»



# ЗАБЕЗПЕЧЕННЯ НОРМАТИВНО-ПРАВОВОГО РЕГУЛЮВАННЯ У СФЕРІ ДЕРЖАВНОЇ СЛУЖБИ

Розроблено 38 проектів нормативно-правових актів



Ключові нормативно-правові акти

Розпорядження КМУ «Про внесення змін до розпорядження КМУ від 11.11.2016 № 905 (схвалення Концепції запровадження посад фахівців з питань реформ)



Розпорядження КМУ «Про схвалення Концепції реформування системи професійного навчання державних службовців, голів місцевих державних адміністрацій, їх перших заст. та заст., посадових осіб місцевого самоврядування та депутатів місцевих рад»



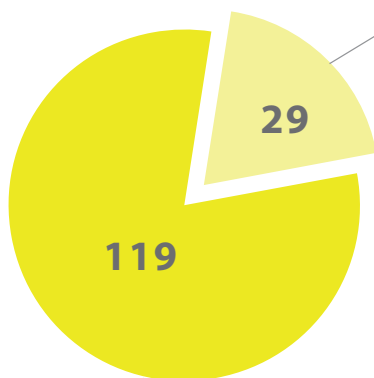
Розпорядження КМУ «Про схвалення Концепції впровадження інформаційної системи управління людськими ресурсами в державних органах та затвердження плану заходів щодо її реалізації»



Розпорядження КМУ «Про схвалення Концепції оптимізації центральних органів виконавчої влади»



Опрацьовано проектів нормативно-правових актів



Положень про ЦОВВ у частині функціонального обстеження з метою недопущення дублювання повноважень

Надано роз'яснень з питань державної служби та служби в органах місцевого самоврядування

**2144** надано письмових роз'яснень



на звернення громадян

**811**



на запити підприємств, установ, організацій

**1154**



на звернення з Урядової гарячої лінії

**97**



на запити на отримання публічної інформації

**46**



надано правових консультацій на особистому прийомі

**36**



**38**

прямих телефонних ліній «Державна служба»

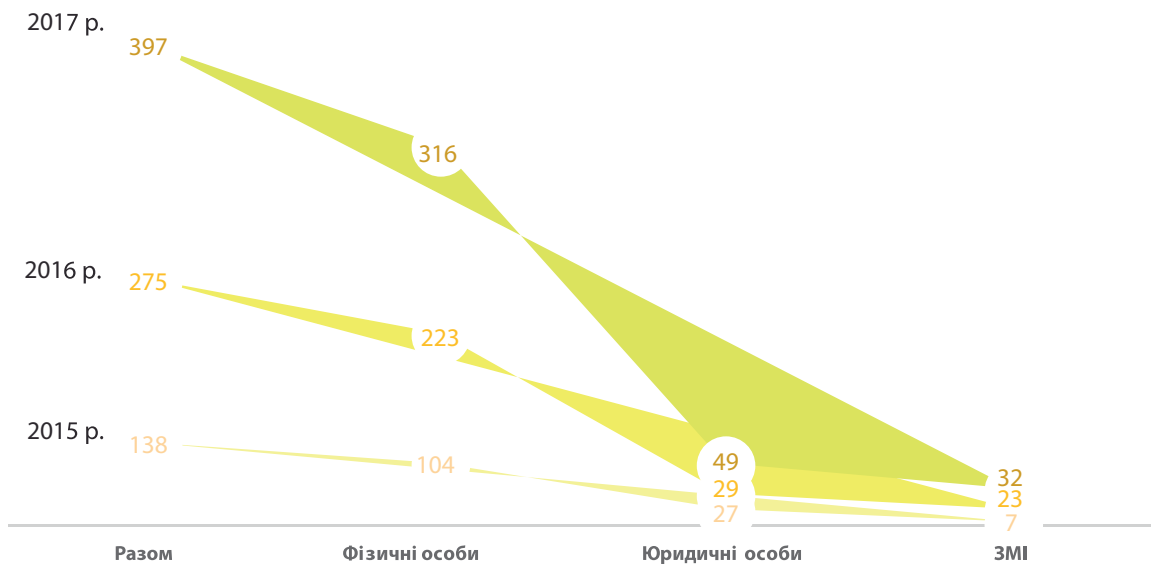


**485** звернулося громадян

**564** розглянуто питань

# ЗАБЕЗПЕЧЕННЯ ПРАВА ГРОМАДЯН НА ДОСТУП ДО ПУБЛІЧНОЇ ІНФОРМАЦІЇ

Запитів на інформацію, отриманих за категорією запитувачів



## НАДС у ЗМІ



- 1) прес-конференція представникам засобів масової інформації Сумської області
- 2) прес-сніданок «Тисяча нових урядовців: хто вони і що робитимуть?»

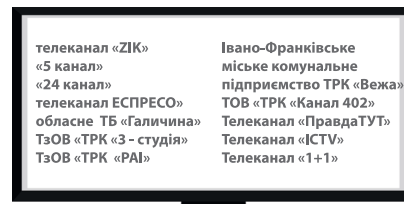
3) брифінг на тему: «100 днів проведення атестації претендентів на посади державної служби щодо вільного володіння державною мовою: перші кроки та результати»

4) прес-конференція на тему: «Робота на держслужбі: зміни та реалії»

5) прес-конференція презентації «Науково-практичного коментаря»

6) засідання круглого столу на тему: «Кадрова революція влади: як Уряд буде набирати нових фахівців-реформаторів та шукати шляхи зробити систему більш ефективною», що відбувся в інформаційному агентстві «Уніан»

7) прес-конференція на тему: «Підвищення рівня володіння англійською мовою серед державних службовців», що відбулася в Українському національному інформаційному агентстві «Укрінформ»



телеканал «ZIK»  
«5 канал»  
«24 канал»  
телеканал ЕСПРЕСО»  
обласне ТБ «Галичина»  
ТзОВ «ТРК «3 - студія»  
ТзОВ «ТРК «РАІ»

Івано-Франківське міське комунальне підприємство ТРК «Вежа»  
ТОВ «ТРК «Канал 402»  
Телеканал «ПравдаТУТ»  
Телеканал «ICTV»  
Телеканал «1+1»



Громадське радіо  
радіо «Голос столиці»  
радіо «Свобода»  
радіо «Вісті»

інформаційне агентство «РБК-Україна»  
інформаційне агентство «Інтерфакс Україна»  
інформ-агентство «Правда» та «Кий-інфо»  
інтернет-видання «Кадри»  
інтернет- видання «Главком»

## Документування управлінської інформації

	зареєстрованих документів		
	у 2015 році	у 2016 році	у 2017 році
Запити про доступ до публічної інформації	138	275	397
Звернення на родних депутатів України	63	114	60
Звернення громадян	733	1684	1716
Документи для службового користування	742	316	257
Вихідні документи (листи НАДС)	7529	10348	10522
Вхідні документи	15490	15235	16102

## Міжнародне співробітництво



### WORLD BANK GROUP

Проект зміцнення управління державними ресурсами» (частина А Проекту)  
Проект фінансується Європейським Союзом та впроваджується за підтримки Міжнародного банку реконструкції та розвитку. У рамках проекту розпочато розробку Інформаційної системи управління людськими ресурсами (HRMIS).



співпраця з  
НІМЕЧЧИНОЮ  
DEUTSCHE ZUSAMMENARBEIT

giz Deutsche Gesellschaft für Internationale Zusammenarbeit (GIZ) GmbH

#### «Консультаційний фонд впровадження реформ»

a) За тренінговою програмою «EU HRM Trainer Programme» пройшли навчання 55 державних службовців. Сертифікованими тренерами ISO з питань управління людськими ресурсами стали 12 учасників програми.  
b) розроблено та представлено широкому загалу науково-практичний коментар до Закону України «Про державну службу».



#### «Навчальні програми професійного зростання»

Представники органів влади та громадського суспільства взяли участь у 4 міжнародних програмах стажування у сфері зайнятості населення, фінансування політичних процесів та інтеграції освіти в галузі прав людини.



#### «Підвищення рівня інституціоналізації у системі державного управління»

Оновлено матеріально-технічну базу НАДС.

#### MATRA RULE OF LAW TRAINING PROGRAMME

The Hague Academy for local governance



#### Програма MATRA з питань верховенства права

У 7 навчальних поїздках-тренінгах взяли участь 32 державних службовця у сфері закупівель, державних фінансів, правосуддя, захисту прав людини, доброчесності на державній службі, свободи масової інформації та децентралізації.



#### «Розвиток громадянських компетентностей в Україні-DOCCU»

a) розроблено підручник «Порядок денний директорату міністерства: практичний посібник»;  
b) розроблено посібник для державних службовців та представників місцевого самоврядування щодо розвитку громадянських компетентностей;  
c) створено та впроваджено навчальні курси з освіти для демократичного громадянства та освіти з прав людини (ОДГ/ОПЛ) до програм підвищення кваліфікації державних службовців і посадових осіб місцевого самоврядування на національному та регіональному рівнях.

#### «Проект розвитку спроможності НАДС щодо замовлення та розроблення програм підвищення кваліфікації державних службовців»

- a) проведено Всеукраїнську нараду-семинар на тему: «Професійна підготовка та розвиток державних службовців і посадових осіб місцевого самоврядування: виклики, завдання, перспективи» за участі керівників регіональних і обласних центрів перепідготовки та підвищення кваліфікації, працівників органів державної влади, органів місцевого самоврядування, державних підприємств, установ і організацій, вищих навчальних закладів, що здійснюють підготовку магістрів у галузі знань «Публічне управління та адміністрування», представників міжнародних проектів та громадськості;  
b) проведено міжнародну конференцію «Потреби і можливості розвитку людських ресурсів органів місцевого самоврядування в умовах децентралізації», за участі представників центральних органів виконавчої влади, голів міських, сільських, селищних рад і об'єднаних територіальних громад України, голови асоціації органів місцевого самоврядування.

Фонд Ганса Зайделя

Представництво в Україні

## НАДС є національним координатором:



TAIEX SHARING EU EXPERTISE SINCE 1996



впровадження інструментів інституціональної розбудови



реалізації заходів Ініціативи Європейського Союзу «Східне партнерство»

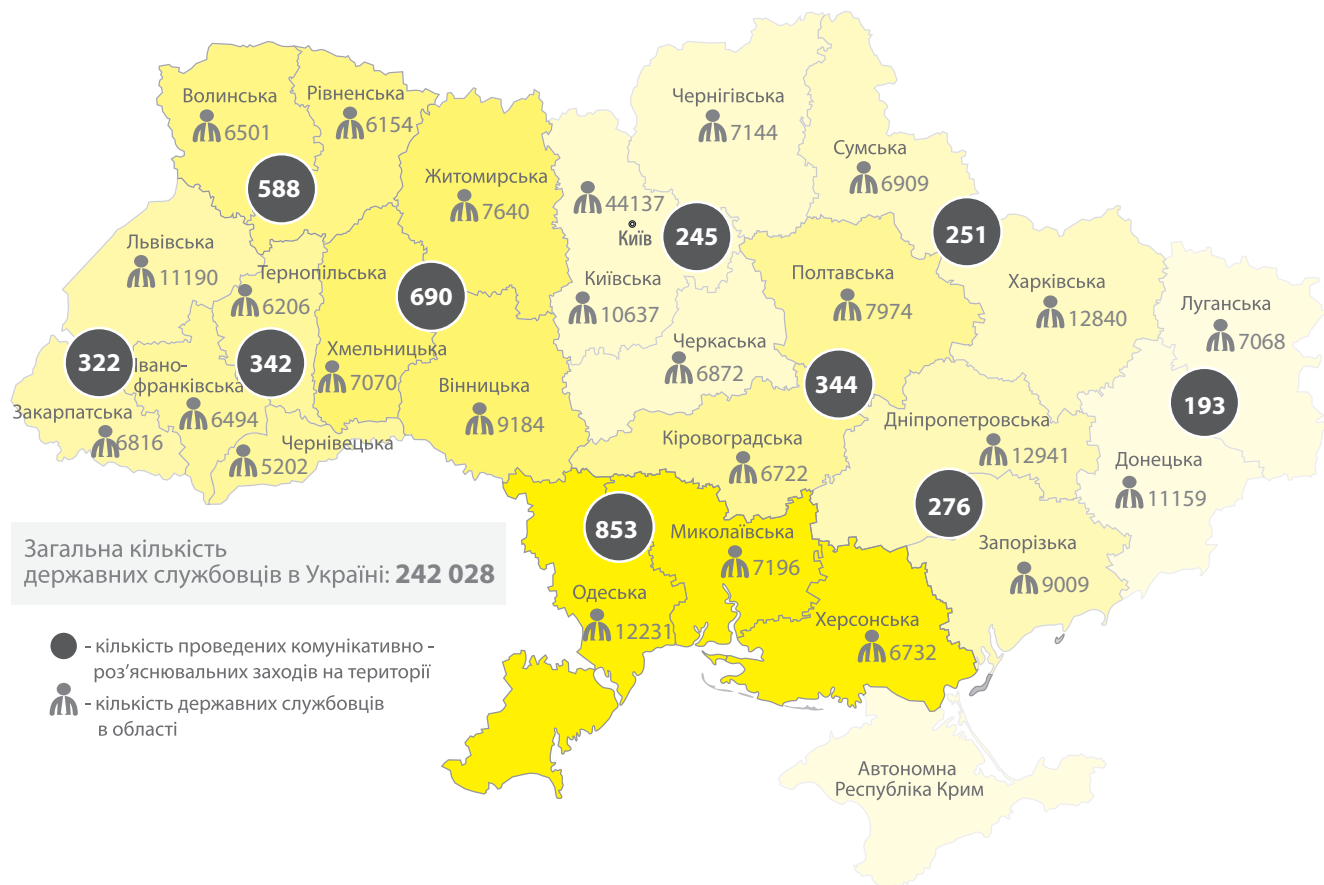


NATO PDP

програми Україна – НАТО з професійного розвитку цивільного персоналу сектору безпеки і оборони



# ОПТИМІЗАЦІЯ ДІЯЛЬНОСТІ ОРГАНІВ МІСЦЕВОЇ ВЛАДИ



	Тематична зустріч, семінар		Навчальний захід		Консульта-тивна допомога		Виступи на пленумах, колегіях		Заходи у ЗМІ	
	2017	2016	2017	2016	2017	2016	2017	2016	2017	2016
<b>Міжрегіональне управління НАДС</b>										
у Вінницькій, Житомирській та Хмельницькій областях	606	106	55	18	0	13	4	4	25	10
у Волинській та Рівненській областях	91	42	0	10	240	153	2	0	225	8
у Дніпропетровській та Запорізькій областях	14	44	1	4	173	126	4	4	1	3
у Луганській та Донецькій областях	58	14	13	0	162	42	8	1	35	408
у Закарпатській та Львівській областях	107	77	6	29	204	138	2	2	3	6
в Івано-Франківській, Чернівецькій та Тернопільській областях	197	193	45	14	73	59	13	22	14	16
у Кіровоградській та Полтавській областях	223	114	23	13	90	118	8	7	0	5
у Харківській та Сумській областях	60	49	11	22	175	70	1	1	4	117
у місті Києві, Київській, Чернігівській та Черкаській областях	95	111	26	41	66	16	16	16	42	17
у Одеській, Миколаївській та Херсонській областях, АРК та м. Севастополі	91	38	54	56	659	112	7	5	42	23

Кількість проведених комунікативних заходів щодо застосування законодавства про державну службу

Разом проведено заходів: **4104**

Міжрегіональне управління НАДС  
у Вінницькій, Житомирській  
та Хмельницькій областях



Службові розслідування - 2  
Планові перевірки - 21  
Позапланові перевірки - 25  
Виїзні перевірки - 46

Кількість перевірок за 2016 - 2017 рр.



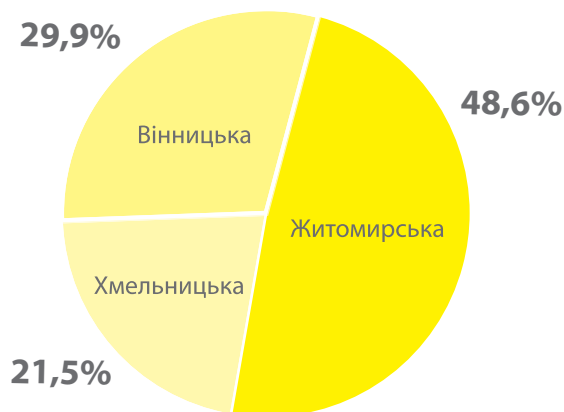
**23894**

Загальна кількість  
державних службовців  
на території

Результативність та тип виявлених порушень за результатами перевірки





Загальна кількість виявлених порушень: **214**

	Він- ницька	Жито- мирська	Хмель- ницька	Разом
1 Порушень порядку проведення конкурсу	38	39	2	79
Прийняття рішень, що суперечать реалізації права на державну службу	0	0	0	0
Порушень прав державних службовців	0	7	4	11
Інші порушення законодавства у сфері державної служби	26	58	40	124



## Пропозиції за результатами контрольного заходу

Загальна кількість наданих пропозицій: **218**

	Вінницька	Житомирська	Хмельницька	Разом
 Щодо усунення виявлених недоліків та порушень	10	95	37	<b>142</b>
 Щодо заходів з покращення стану роботи об'єкту перевірки	29	12	21	<b>62</b>
 Щодо вжиття заходів стосовно притягнення до дисциплінарної відповідальності	5	2	2	<b>9</b>
 Щодо інших дій, які передбачають здійснення певних заходів	0	0	5	<b>5</b>

Порівняння кількості наданих пропозицій за 2016-2017 рр.



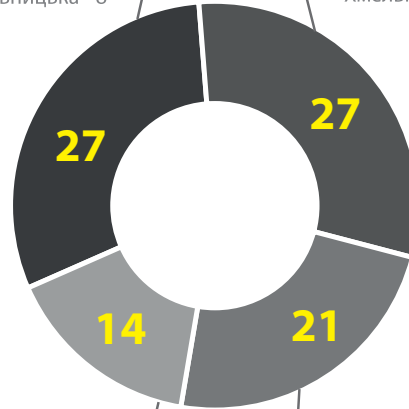
## Результативність розгляду звернень

Кількість звернень щодо порушень законодавства у сфері державної служби

Вінницька - 7  
Житомирська - 12  
Хмельницька - 8

Кількість звернень за якими було проведено контрольні заходи

Вінницька - 7  
Житомирська - 12  
Хмельницька - 8



Кількість звернень за якими було усунуто порушення законодавства

Вінницька - 1  
Житомирська - 10  
Хмельницька - 3

Кількість звернень за якими було виявлено порушення законодавства

Вінницька - 6  
Житомирська - 11  
Хмельницька - 4

## Вимоги видані ТО

2017 рік: **15**  
2016 рік: **5**



Виконано



Не виконано

Вінницька	<b>1</b>	<b>0</b>
2016 рік	1	1
Житомирська	<b>14</b>	<b>0</b>
2016 рік	3	0
Хмельницька	<b>0</b>	<b>0</b>
2016 рік	0	0

Характер порушень, що стали підставою для вимоги

**4**

Порушення конкурсу

Вінницька - 1  
Житомирська - 3

**2**

Потребує скасувати рішення


Вінницька - 2

**9**

Порушення прав державних службовців

Житомирська - 9

## Кількість державних службовців в ОДА та РДА



Кількість посад  
ОДА **460**  
РДА **1992**

Кількість посад  
ОДА **574**  
РДА **2761**



Кількість посад  
ОДА **416**  
РДА **1852**

Міжрегіональне управління НАДС  
у Волинській та Рівненській  
областях



Службові розслідування - 3  
Планові перевірки - 12  
Позапланові перевірки - 13  
Виїзні перевірки - 21

Кількість перевірок за 2016 - 2017 рр.



12655

Загальна кількість  
державних службовців  
на території

Результативність та тип виявлених порушень за результатами перевірки

Загальна кількість виявлених порушень: 126

Волинська Рівненська Разом

	Порушень порядку проведення конкурсу	7	9	16
	Прийняття рішень, що суперечать реалізації права на державну службу	1	0	1
	Порушень прав державних службовців	5	19	24
	Інші порушення законодавства у сфері державної служби	33	52	85



## Пропозиції за результатами контрольного заходу

Загальна кількість наданих пропозицій: **170**

		Волинська	Рівненська	Разом
	Щодо усунення виявлених недоліків та порушень	13	22	<b>35</b>
	Щодо заходів з покращення стану роботи об'єкту перевірки	50	60	<b>110</b>
	Щодо вжиття заходів стосовно притягнення до дисциплінарної відповідальності	5	6	<b>11</b>
	Щодо інших дій, які передбачають здійснення певних заходів	6	8	<b>14</b>

Порівняння кількості наданих пропозицій за 2016-2017 рр.



## Результативність розгляду звернень

Кількість звернень щодо порушень законодавства у сфері державної служби

Волинська - 5  
Рівненська - 11

Кількість звернень за якими було проведено контрольні заходи

Волинська - 5  
Рівненська - 10



## Вимоги видані ТО

2017 рік:  
**209**  
2016 рік:  
**2**



Волинська	<b>109</b>	<b>1</b>
2016 рік	0	0
Рівненська	<b>99</b>	<b>0</b>
2016 рік	1	1

Характер порушень, що стали підставою для вимоги

**0**

Порушення конкурсу

**124**

Потребує скасувати рішення

**85**

Порушення прав державних службовців

Волинська - 106  
Рівненська - 18

Волинська - 4  
Рівненська - 81

## Кількість державних службовців в ОДА та РДА



Кількість посад  
ОДА **495**  
РДА **1608**

Кількість посад  
ОДА **364**  
РДА **1576**

**2103**  
Рівненська

**1940**  
Волинська

## Міжрегіональне управління НАДС у Дніпропетровській та Запорізькій областях



Службові розслідування - **0**  
Планові перевірки - **13**  
Позапланові перевірки - **33**  
Виїзні перевірки - **28**

Кількість перевірок за 2016 - 2017 рр.



**21950**

Загальна кількість  
державних службовців  
на території

### Результативність та тип виявлених порушень за результатами перевірки

Загальна кількість виявлених порушень: **147**

	Дніпропетровська	Запорізька	Разом
<b>1</b> Порушень порядку проведення конкурсу	24	20	<b>44</b>
Прийняття рішень, що суперечать реалізації права на державну службу	15	10	<b>25</b>
Порушень прав державних службовців	10	4	<b>14</b>
Інші порушення законодавства у сфері державної служби	20	44	<b>64</b>



## Пропозиції за результатами контрольного заходу

Загальна кількість наданих пропозицій: **175**

		Дніпропетровська	Запорізька	Разом
	Щодо усунення виявлених недоліків та порушень	23	18	<b>41</b>
	Щодо заходів з покращення стану роботи об'єкту перевірки	35	10	<b>45</b>
	Щодо вжиття заходів стосовно притягнення до дисциплінарної відповідальності	7	4	<b>11</b>
	Щодо інших дій, які передбачають здійснення певних заходів	20	43	<b>63</b>

Порівняння кількості наданих пропозицій за 2016-2017 рр.



## Результативність розгляду звернень

Кількість звернень щодо порушень законодавства у сфері державної служби

Дніпропетровська - 19  
Запорізька - 15

Кількість звернень за якими було проведено контрольні заходи

Дніпропетровська - 16  
Запорізька - 15



## Вимоги видані ТО

2017 рік: **38**  
2016 рік: **11**



Дніпропетровська	<b>26</b>	<b>0</b>
2016 рік	5	0
Запорізька	<b>12</b>	<b>0</b>
2016 рік	6	0

Характер порушень, що стали підставою для вимоги

**8**

Порушення конкурсу

Дніпропетровська - 6  
Запорізька - 2

**20**

Потребує скасувати рішення

Дніпропетровська - 13  
Запорізька - 7

**10**

Порушення прав державних службовців

Дніпропетровська - 7  
Запорізька - 3

## Кількість державних службовців в ОДА та РДА



Кількість посад  
ОДА **662**  
РДА **1806**

Кількість посад  
ОДА **653**  
РДА **1919**

**2468**  
Дніпропетровська

**2572**  
Запорізька

## Міжрегіональне управління НАДС у Луганській та Донецькій областях



Службові розслідування - 2  
Планові перевірки - 20  
Позапланові перевірки - 15  
Виїзні перевірки - 24

Кількість перевірок за 2016 - 2017 рр.



**18227**

Загальна кількість  
державних службовців  
на території

### Результативність та тип виявлених порушень за результатами перевірки

Загальна кількість виявлених порушень: **148**

	Донецька	Луганська	Разом
Порушень порядку проведення конкурсу	1	5	6
Прийняття рішень, що суперечать реалізації права на державну службу	2	0	2
Порушень прав державних службовців	1	4	5
Інші порушення законодавства у сфері державної служби	87	48	135





## Пропозиції за результатами контрольного заходу

Загальна кількість наданих пропозицій: **173**

		Донецька	Луганська	Разом
	Щодо усунення виявлених недоліків та порушень	87	38	<b>125</b>
	Щодо заходів з покращення стану роботи об'єкту перевірки	13	25	<b>38</b>
	Щодо вжиття заходів стосовно притягнення до дисциплінарної відповідальності	1	4	<b>5</b>
	Щодо інших дій, які передбачають здійснення певних заходів	4	1	<b>5</b>

Порівняння кількості наданих пропозицій за 2016-2017 рр.

2017 р.	<b>173</b>
2016 р.	<b>172</b>

## Результативність розгляду звернень

Кількість звернень щодо порушень законодавства у сфері державної служби

Донецька - 12  
Луганська - 14

Кількість звернень за якими було проведено контрольні заходи

Донецька - 8  
Луганська - 5



## Вимоги видані ТО

2017 рік:

4

2016 рік:

3



Виконано



Не виконано

Донецька	<b>2</b>	<b>0</b>
2016 рік	3	0
Луганська	<b>2</b>	<b>0</b>
2016 рік	0	0

Характер порушень, що стали підставою для вимоги

**2**

Порушення конкурсу

Донецька - 2

**2**

Потребує скасувати рішення

Луганська - 2

**0**

Порушення прав державних службовців

## Кількість державних службовців в ОДА та РДА

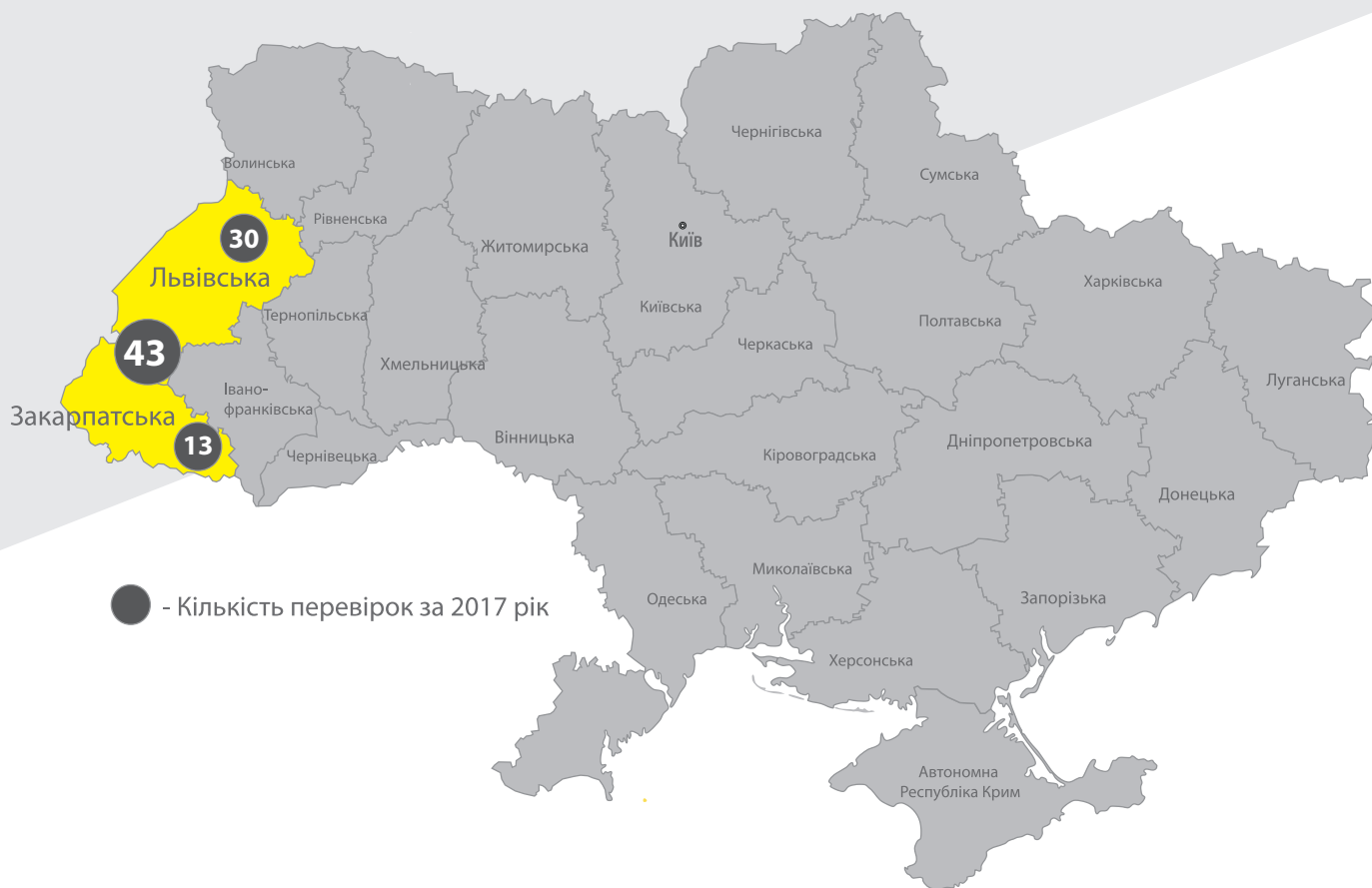


Кількість посад  
ОДА **1041**  
РДА **1641**

Кількість посад  
ОДА **745**  
РДА **1448**

**2682**  
Донецька

**2193**  
Луганська



Службові розслідування - 0  
Планові перевірки - 13  
Позапланові перевірки - 30  
Виїзні перевірки - 35

Кількість перевірок за 2016 - 2017 рр.



18006

Загальна кількість  
державних службовців  
на території

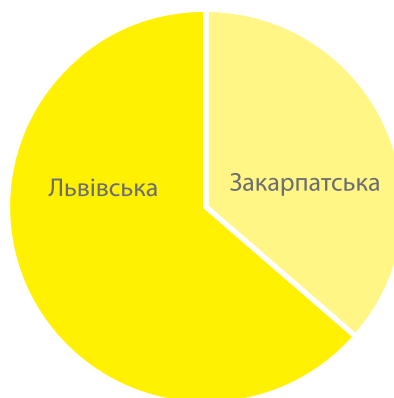
Результативність та тип виявлених порушень за результатами перевірки

Загальна кількість виявлених порушень: 150

Закарпатська Львівська Разом

1	Порушень порядку проведення конкурсу	0	16	16
	Прийняття рішень, що суперечать реалізації права на державну службу	0	9	9
	Порушень прав державних службовців	1	4	5
	Інші порушення законодавства у сфері державної служби	53	67	120

64%



36%

## Пропозиції за результатами контрольного заходу

Загальна кількість наданих пропозицій: **184**

		Закарпатська	Львівська	Разом
	Щодо усунення виявлених недоліків та порушень	51	22	<b>73</b>
	Щодо заходів з покращення стану роботи об'єкту перевірки	45	36	<b>81</b>
	Щодо вжиття заходів стосовно притягнення до дисциплінарної відповідальності	4	3	<b>7</b>
	Щодо інших дій, які передбачають здійснення певних заходів	2	21	<b>23</b>

Порівняння кількості наданих пропозицій за 2016-2017 рр.



## Результативність розгляду звернень

Кількість звернень щодо порушень законодавства у сфері державної служби

Закарпатська - 6  
Львівська - 24

Кількість звернень за якими було проведено контрольні заходи

Закарпатська - 6  
Львівська - 23



## Вимоги видані ТО

2017 рік:  
**17**  
2016 рік:  
**6**

  
**Виконано**

  
**Не виконано**

Закарпатська	<b>10</b>	<b>6</b>
2016 рік	2	0
Львівська	<b>1</b>	<b>0</b>
2016 рік	4	0

Характер порушень, що стали підставою для вимоги



## Кількість державних службовців в ОДА та РДА



Кількість посад  
ОДА **487**  
РДА **1588**

Кількість посад  
ОДА **582**  
РДА **2107**



Міжрегіональне управління НАДС  
у Чернівецькій, Івано-Франківській  
та Тернопільській областях



Службові розслідування - 0  
Планові перевірки - 25  
Позапланові перевірки - 22  
Виїзні перевірки - 47

Кількість перевірок за 2016 - 2017 рр.



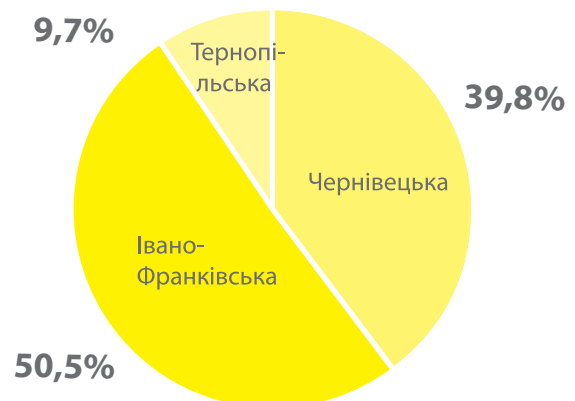
17902

Загальна кількість  
державних службовців  
на території

Результативність та тип виявлених порушень за результатами перевірки

Загальна кількість виявлених порушень: **93**

		Черні- вецька	Івано- Фран- ківська	Терно- пільська	Разом
	Порушень порядку проведення конкурсу	0	3	1	4
	Прийняття рішень, що суперечать реалізації права на державну службу	0	1	3	4
	Порушень прав державних службовців	3	2	2	7
	Інші порушення законодавства у сфері державної служби	34	41	3	78



## Пропозиції за результатами контрольного заходу

Загальна кількість наданих пропозицій: **170**

	Чернівецька	Івано-Франківська	Тернопільська	Разом
 Щодо усунення виявлених недоліків та порушень	2	43	48	<b>93</b>
 Щодо заходів з покращення стану роботи об'єкту перевірки	17	16	24	<b>57</b>
 Щодо вжиття заходів стосовно притягнення до дисциплінарної відповідальності	0	2	0	<b>2</b>
 Щодо інших дій, які передбачають здійснення певних заходів	18	0	0	<b>18</b>

Порівняння кількості наданих пропозицій за 2016-2017 рр.



## Результативність розгляду звернень

Кількість звернень щодо порушень законодавства у сфері державної служби

Чернівецька - 7  
Івано-Франківська - 9  
Хмельницька - 7

Кількість звернень за якими було проведено контрольні заходи

Чернівецька - 7  
Івано-Франківська - 9  
Хмельницька - 7



## Вимоги видані ТО

2017 рік:

**7**

2016 рік:

**1**



**Виконано**



**Не виконано**

Чернівецька	<b>3</b>	<b>0</b>
2016 рік	1	0
Івано-Франківська	<b>2</b>	<b>0</b>
2016 рік	0	0
Тернопільська	<b>1</b>	<b>1</b>
2016 рік	0	0

Характер порушень, що стали підставою для вимоги

**2**

Порушення конкурсу

Івано-Франківська - 1  
Тернопільська - 1

**1**

Потребує скасувати рішення


Тернопільська - 1

**4**

Порушення прав державних службовців

Чернівецька - 3  
Івано-Франківська - 1

## Кількість державних службовців в ОДА та РДА



Кількість посад  
ОДА **456**  
РДА **1026**

Кількість посад  
ОДА **484**  
РДА **1765**



Кількість посад  
ОДА **439**  
РДА **1838**

Міжрегіональне управління НАДС  
у Кіровоградській та Полтавській  
областях



Службові розслідування - 0  
Планові перевірки - 22  
Позапланові перевірки - 21  
Виїзні перевірки - 39

Кількість перевірок за 2016 - 2017 рр.



14696

Загальна кількість  
державних службовців  
на території

Результативність та тип виявлених порушень за результатами перевірки

Загальна кількість наданих пропозицій: 168

		Кірово- градська	Полтавська	Разом
1	Порушень порядку проведення конкурсу	0	17	17
	Прийняття рішень, що суперечать реалізації права на державну службу	0	0	0
	Порушень прав державних службовців	7	3	10
	Інші порушення законодавства у сфері державної служби	30	111	141



## Пропозиції за результатами контрольного заходу

Загальна кількість наданих пропозицій: **151**

		Кіровоградська	Полтавська	Разом
	Щодо усунення виявлених недоліків та порушень	30	85	<b>115</b>
	Щодо заходів з покращення стану роботи об'єкту перевірки	9	17	<b>26</b>
	Щодо вжиття заходів стосовно притягнення до дисциплінарної відповідальності	0	8	<b>8</b>
	Щодо інших дій, які передбачають здійснення певних заходів	2	0	<b>2</b>

Порівняння кількості наданих пропозицій за 2016-2017 рр.



## Результативність розгляду звернень

Кількість звернень щодо порушень законодавства у сфері державної служби

Кіровоградська - 4  
Полтавська - 17

Кількість звернень за якими було проведено контрольні заходи

Кіровоградська - 4  
Полтавська - 17



## Вимоги видані ТО

2017 рік:

**5**

2016 рік:

**3**



**Виконано**



**Не виконано**

Кіровоградська	<b>3</b>	<b>0</b>
2016 рік	1	0
Полтавська	<b>2</b>	<b>0</b>
2016 рік	1	1

Характер порушень, що стали підставою для вимоги

**0**

Порушення конкурсу

**0**


Потребує скасувати рішення

**5**

Порушення прав державних службовців

Кіровоградська - 3  
Полтавська - 2

## Кількість державних службовців в ОДА та РДА



Кількість посад  
ОДА **496**  
РДА **1823**

Кількість посад  
ОДА **539**  
РДА **1872**

**2319**  
Кіровоградська

**2411**  
Полтавська

Міжрегіональне управління НАДС  
у Харківській та Сумській  
областях



Службові розслідування - **0**  
Планові перевірки - **34**  
Позапланові перевірки - **101**  
Виїзні перевірки - **87**

Кількість перевірок за 2016 - 2017 рр.



**19749**

Загальна кількість  
державних службовців  
на території

Результативність та тип виявлених порушень за результатами перевірки

Загальна кількість наданих пропозицій: **394**

		Харківська	Сумська	Разом
	Порушень порядку проведення конкурсу	1	0	1
	Прийняття рішень, що суперечать реалізації права на державну службу	1	3	4
	Порушень прав державних службовців	144	0	144
	Інші порушення законодавства у сфері державної служби	97	148	245





## Пропозиції за результатами контрольного заходу

Загальна кількість наданих пропозицій: **451**

		Харківська	Сумська	Разом
	Щодо усунення виявлених недоліків та порушень	105	161	<b>266</b>
	Щодо заходів з покращення стану роботи об'єкту перевірки	110	0	<b>110</b>
	Щодо вжиття заходів стосовно притягнення до дисциплінарної відповідальності	2	0	<b>2</b>
	Щодо інших дій, які передбачають здійснення певних заходів	73	0	<b>73</b>

Порівняння кількості наданих пропозицій за 2016-2017 рр.



## Результативність розгляду звернень

Кількість звернень щодо порушень законодавства у сфері державної служби

Харківська - 103  
Сумська - 7

Кількість звернень за якими було проведено контрольні заходи

Харківська - 10  
Сумська - 7



## Вимоги видані ТО

2017 рік:  
**220**  
2016 рік:  
**128**



Харківська	<b>216</b>	<b>0</b>
2016 рік	125	2
Сумська	<b>4</b>	<b>0</b>
2016 рік	1	0

Характер порушень, що стали підставою для вимоги

**1**

Порушення конкурсу

Сумська - 1

**25**

Потребує скасувати рішення


Харківська - 23  
Сумська - 2

**194**

Порушення прав державних службовців

Харківська - 193  
Сумська - 1

## Кількість державних службовців в ОДА та РДА



Кількість посад  
ОДА **685**  
РДА **2543**

Кількість посад  
ОДА **463**  
РДА **1576**

**3228**

Харківська

**2039**

Сумська

Міжрегіональне управління НАДС  
у м. Києві, Київській, Чернігівській  
та Черкаській областях



Службові розслідування - 3  
Планові перевірки - 33  
Позапланові перевірки - 49  
Виїзні перевірки - 75

Кількість перевірок за 2016 - 2017 рр.



68790

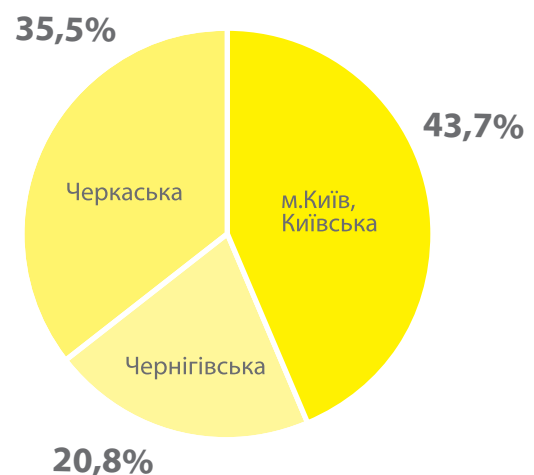
44137 м. Київ

Загальна кількість  
державних службовців  
на території

Результативність та тип виявлених порушень за результатами перевірки

Загальна кількість наданих пропозицій: 293

	м.Київ, Київська	Черні- гівська	Чер- каська	Разом
1 Порушень порядку проведення конкурсу	4	16	18	38
Прийняття рішень, що суперечать реалізації права на державну службу	10	0	2	12
Порушень прав державних службовців	9	1	1	11
Інші порушення законодавства у сфері державної служби	105	44	83	232



## Пропозиції за результатами контрольного заходу

Загальна кількість наданих пропозицій: **309**

	м.Київ, Київська	Чернігівська	Черкаська	Разом
 Щодо усунення виявлених недоліків та порушень	65	58	74	<b>197</b>
 Щодо заходів з покращення стану роботи об'єкту перевірки	56	17	31	<b>104</b>
 Щодо вжиття заходів стосовно притягнення до дисциплінарної відповідальності	3	0	0	<b>3</b>
 Щодо інших дій, які передбачають здійснення певних заходів	5	0	0	<b>5</b>

Порівняння кількості наданих пропозицій за 2016-2017 рр.



## Результативність розгляду звернень

Кількість звернень щодо порушень законодавства у сфері державної служби

м.Київ, Київська - 31  
Чернігівська - 11  
Черкаська - 7

Кількість звернень за якими було проведено контрольні заходи

м.Київ, Київська - 31  
Чернігівська - 11  
Черкаська - 7



## Вимоги видані ТО

2017 рік: **13**  
2016 рік: **3**



**Виконано**



**Не виконано**

м.Київ, Київська	<b>5</b>	<b>4</b>
2016 рік	0	2
Чернігівська	<b>0</b>	<b>0</b>
2016 рік	0	0
Черкаська	<b>4</b>	<b>0</b>
2016 рік	1	0

Характер порушень, що стали підставою для вимоги

**0**

Порушення конкурсу

**10**

Потребує скасувати рішення

м.Київ, Київська - 6  
Черкаська - 4

**3**

Порушення прав державних службовців

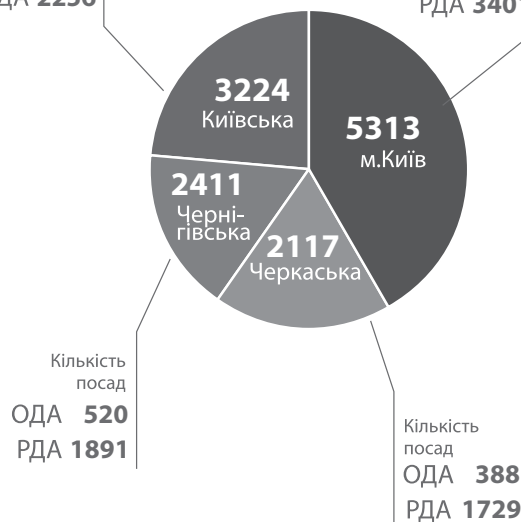
м.Київ, Київська - 3

## Кількість державних службовців в ОДА та РДА



Кількість посад  
ОДА **658**  
РДА **2256**

Кількість посад  
МДА **1912**  
РДА **3401**



Міжрегіональне управління НАДС  
у Одеській, Миколаївській та Херсонській областях,  
АРК та м. Севастополі



Службові розслідування - 0  
Планові перевірки - 33  
Позапланові перевірки - 49  
Виїзні перевірки - 54

Кількість перевірок за 2016 - 2017 рр.



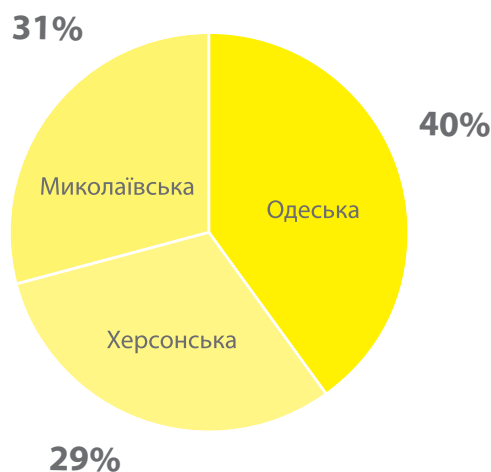
26159

Загальна кількість  
державних службовців  
на території

Результативність та тип виявлених порушень за результатами перевірки

Загальна кількість наданих пропозицій: 345

	Одеська	Миколаївська	Херсонська	Разом
1. Порушень порядку проведення конкурсу	46	2	2	50
2. Прийняття рішень, що суперечать реалізації права на державну службу	17	4	2	23
3. Порушень прав державних службовців	19	5	20	44
4. Інші порушення законодавства у сфері державної служби	56	96	76	228



## Пропозиції за результатами контрольного заходу

Загальна кількість наданих пропозицій: **375**

	Одеська	Миколаївська	Херсонська	Разом
 Щодо усунення виявлених недоліків та порушень	78	61	75	<b>214</b>
 Щодо заходів з покращення стану роботи об'єкту перевірки	47	3	28	<b>78</b>
 Щодо вжиття заходів стосовно притягнення до дисциплінарної відповідальності	11	5	5	<b>21</b>
 Щодо інших дій, які передбачають здійснення певних заходів	12	26	24	<b>62</b>

Порівняння кількості наданих пропозицій за 2016-2017 рр.



## Результативність розгляду звернень

Кількість звернень щодо порушень законодавства у сфері державної служби

Одеська - 34  
Миколаївська - 22  
Херсонська - 10

Кількість звернень за якими було проведено контрольні заходи

Одеська - 33  
Миколаївська - 19  
Херсонська - 5



## Вимоги видані ТО

2017 рік: **32**  
2016 рік: **8**



Виконано



Не виконано

	Виконано	Не виконано
Одеська	<b>16</b>	<b>4</b>
2016 рік	5	2
Миколаївська	<b>6</b>	<b>0</b>
2016 рік	1	0
Херсонська	<b>5</b>	<b>1</b>
2016 рік	0	0

Характер порушень, що стали підставою для вимоги

**18**

Порушення конкурсу

Одеська -12  
Миколаївська - 3  
Херсонська - 3

**8**

Потребує скасувати рішення

Одеська -5  
Миколаївська - 3

**6**

Порушення прав державних службовців

Одеська -3  
Херсонська - 3

## Кількість державних службовців в ОДА та РДА



Кількість посад  
ОДА **556**  
РДА **1703**

Кількість посад  
ОДА **514**  
РДА **2298**



Кількість посад  
ОДА **535**  
РДА **1467**



01601, м. Київ  
вул. Прорізна, 15



**254-06-00**  
Приймальня

**279-57-90**  
Управління  
адміністративного  
забезпечення



[zagal@nads.gov.ua](mailto:zagal@nads.gov.ua)  
[www.nads.gov.ua](http://www.nads.gov.ua)